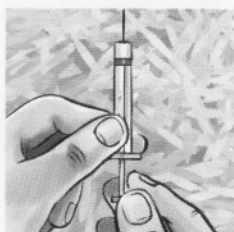


MISTURA DE INSULINAS

Como misturar as insulinas N (NPH) + R (Rápida) ou L (Lenta) + R (Rápida)



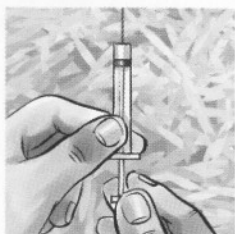
1. Agite suavemente o frasco de insulina de ação intermediária (líquido de aspecto leitoso).



2. Introduza uma quantidade de ar na seringa que corresponda à dose de insulina prescrita pelo seu médico.



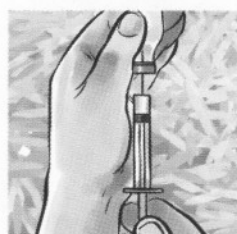
3. Injete ar dentro do frasco que contém insulina intermediária (líquido de aspecto leitoso). Sem extrair a insulina, retire a agulha.



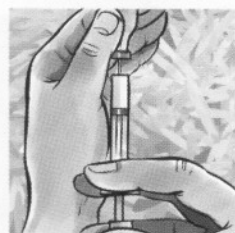
4. Com a mesma seringa, aspire a quantidade de ar correspondente à dose de insulina regular prescrita.



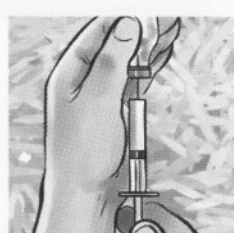
5. Injete o ar dentro do frasco que contém insulina regular.



6. Aspire a quantidade desejada de insulina com o frasco de cabeça para baixo.



7. Retire a agulha do frasco.



8. Introduza a agulha novamente no frasco de insulina intermediária, aspirando com o frasco de cabeça para baixo, até a marca correspondente à soma das duas doses.



9. Retire a agulha do frasco, prossiga seguindo as mesmas recomendações citadas na técnica de aplicação de insulina.

OBS.: quando a mistura de insulina regular (R) for feita com insulina lenta (L), a aplicação deve ser feita imediatamente.